

ASSA COMPAÑÍA DE SEGUROS, S.A.

ESTADO DE RESULTADOS CONDENSADO


(Cifras en Quetzales)


Por el ejercicio comprendido del 1 de enero al 31 de Diciembre 2024


CUENTAS DE PRODUCTOS

Primas Seguro Directo			600,274,256.82
MENOS:			
Devoluciones y Cancelaciones de Primas			144,781,167.96
PRIMAS DIRECTAS NETAS			455,493,088.86
MAS:			
Primas por Reaseguro Tomado Local	2,564,313.12		
Por Reaseguro Tomado del Exterior	22,740,463.57	25,304,776.69	
MENOS:			
Devoluciones y Cancelaciones de Primas por Reaseguro		8,477,967.83	16,826,808.86
TOTAL DE PRIMAS NETAS			472,319,897.72
MENOS:			
Primas por Reaseguro Cedido			325,060,304.62
PRIMAS NETAS DE RETENCION			147,259,593.10
VARIACIONES EN RESERVAS TECNICAS			
MENOS:			
Variaciones Gastos		124,417,336.73	
MAS:			
Variaciones Productos		113,779,626.39	10,637,710.34
PRIMAS NETAS DE RETENCION DEVENGADAS			136,621,882.76
MENOS:			
COSTO DE ADQUISICION Y SINIESTRALIDAD			
ADQUISICIÓN			
Gastos de Adquisición y Renovación	75,162,733.25		
MENOS:			
Comisiones y Participaciones por Reaseguro Cedido	55,912,206.30	19,250,526.95	
SINIESTRALIDAD			
Gastos por Obligaciones Contractuales	188,189,241.93		
Participaciones de Reaseguradoras en Salvamentos y Recuperaciones	335,968.59	188,525,210.52	
MENOS:			
Recuperaciones por Reaseguro Cedido	91,252,331.67		
Salvamentos y Recuperaciones	4,266,529.83	95,518,861.50	93,006,349.02
UTILIDAD BRUTA EN OPERACIONES DE SEGUROS			112,256,875.97
MENOS:			
GASTOS Y PRODUCTOS DE OPERACIONES			
Egresos por Inversiones	297,970.36		
Gastos de Administración	40,429,764.45	40,727,734.81	
MENOS:			
Derechos de Emisión de Pólizas (Neto)	15,865,203.66		
Productos de Inversiones	7,347,314.89	23,212,518.55	17,515,216.26
UTILIDAD (PÉRDIDA) EN OPERACIÓN			6,849,790.53
OTROS PRODUCTOS Y GASTOS			
MAS:			
Otros Productos		5,430,984.22	
MENOS:			
Otros Gastos		2,938,167.14	2,492,817.08
UTILIDAD NETA (PÉRDIDA) EN OPERACIÓN			9,342,607.61
MAS:			
Productos de Ejercicios Anteriores		4,492,639.17	
MENOS:			
Gastos de Ejercicios Anteriores		3,786,466.22	706,172.95
UTILIDAD (PÉRDIDA)			10,048,780.56
MENOS:			
Impuesto sobre la Renta			1,812,827.30
UTILIDAD (PÉRDIDA) NETA			8,235,953.26

Guatemala 14 de enero de 2025


Heidi Hernández Zamora
Contador General


Ingrid Aracely Callejas Ordoñez
Auditor Interno


Ricardo R. Cohen Schildknecht
Presidente del
Consejo de Administración


Pablo Miguel De La Hoya Summers
Gerente General